




様のお薬について

R . . .

薬の名前	薬の写真	用法・用量	薬のはたらき	注意事項
パニマイシン点眼液		1日4回 (朝・昼・夜 ・寝る前)	細菌を殺菌する点眼液です。	●初回使用時は、一度キャップを止まるまで回してください。点眼口に穴が開きます。
オドメール点眼液 0.1%		1日4回 (朝・昼・夜 ・寝る前)	ステロイドの点眼液です。 目の炎症を抑えます。	●使用前に必ず振ってください。 ★目が痛い、見えにくい、かすんで見える、頭痛、吐き気、異物感、充血、腫れ、涙が出る、目やに、まぶしいなどの症状がありましたら、早めに受診してください。
カロナール細粒		痛いとき	熱を下げたり、痛みをやわらげたりする薬です。	★息苦しい、全身の発赤、眼や口唇のまわりのはれ、水ぶくれ、眼や口など粘膜のただれ、体がだるい、食欲不振、皮膚や白目が黄色くなる、息苦しさ、喘鳴(ヒューヒュー音)、のどの痛みなどの症状がありましたら、早めに受診してください。
●今までに解熱剤、鎮痛剤などを飲んで、喘息が出たことのある方は必ずお知らせください				

裏へ続く

退院後の注意点

- 点眼液は、指示された方の目に、指示された回数を点眼してください。
- 飲み薬は、指示された量と回数を守って飲んでください。
- 自分の判断で、量の調節をしたり、やめてしまうと、症状が悪くなることがあります。
- 点眼前には十分に手を洗ってください。
- 点眼容器の先が、まぶたやまつげに触れないように注意しましょう。
- 点眼する順序に決まりはありませんが、後の点眼液は5分程度あけてください。
- 点眼した後、しばらくまぶたを閉じるか目頭を軽く押さえてください。
点眼液がからだに吸収されるのを防ぎます。
- 点眼は一回に1滴で充分です。1滴を確実に点眼してください。
- 使用後は、きっちりとキャップを閉め、直射日光の当たらない、なるべく涼しい、子供さんの手の届かない場所に保管してください。
- 点眼後に目の痒み、痛み、腫れ、赤くなることがあれば、使用を中止し、医師または薬剤師にご相談ください。
- 他の病院・診療所などにかかれる時や、薬局でお薬をもらう時は、この説明書を持参し、医師・薬剤師に見せてください。
- お薬や食べ物にアレルギーのある方は、その旨をお伝えください。

